



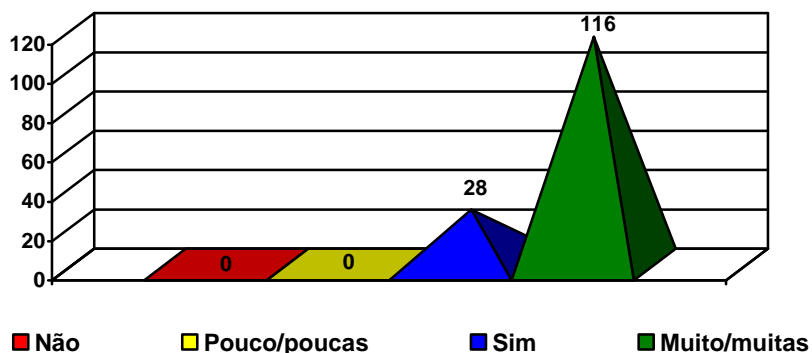
## Avaliação Final da 15ª Edição



O questionário de avaliação foi preenchido pelos participantes envolvidos nesta acção, engloba monitores e técnicos bem como clientes das organizações participantes - volume total respostas: 144 pax.

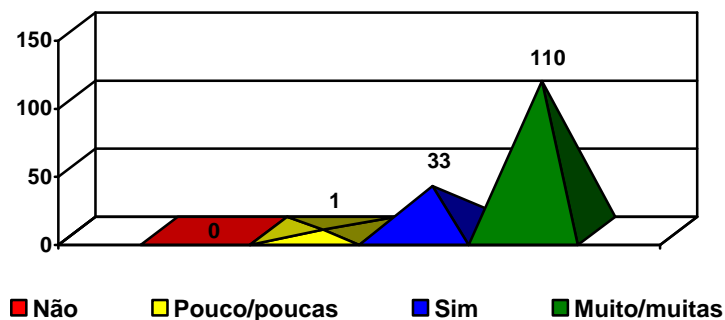
Os questionários de avaliação são feitos em leitura fácil, uma vez que vão ser aplicados a todos os participantes com deficiência intelectual e multideficiência, o facto de individualizarmos este questionário, permite-nos ter uma visão mais global da satisfação dos participantes e desta forma melhorar próximas iniciativas, a avaliação é realizada no último dia da iniciativa. Importa referir que este instrumento se destina a aferir as expectativas e o grau de satisfação dos clientes relativamente às actividades desenvolvidas., tendo-se para isso, definido um conjunto de indicadores em leitura fácil que per si, nos permitem obter dados quantitativos e qualitativos importantes para a organização de futuras iniciativas.

### Questão 1 - Ficou satisfeito com a iniciativa?



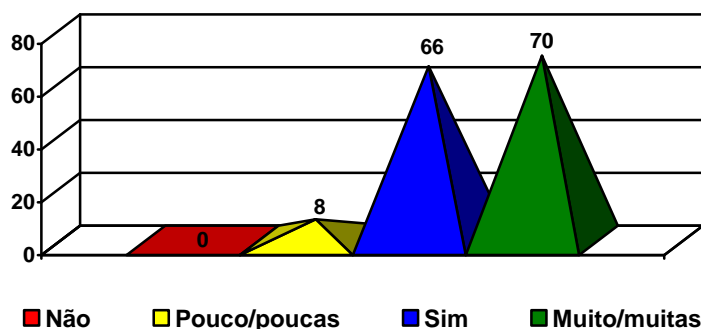
Relativamente a questão colocada, constata-se que cento e dezasseis (116) participantes ficaram muito satisfeitos com esta iniciativa (80,6%) e vinte e oito (28) satisfeitos com esta iniciativa (19,4%).

### Questão 2 – Divertiu-se nesta iniciativa?



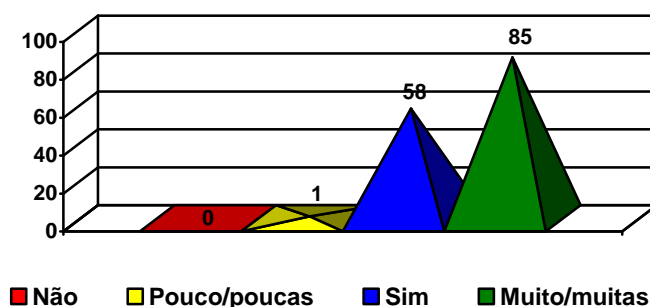
Em relação a esta questão, constata-se que cento e dez (110) participantes divertiram-se muito nesta iniciativa (76,4 %), trinta e três (33) divertiu-se (22,9%), apenas um (1) participante não se divertiu nesta iniciativa (0,7%).

### Questão 3 – Nesta iniciativa experimentou actividades diferentes do que costuma fazer?



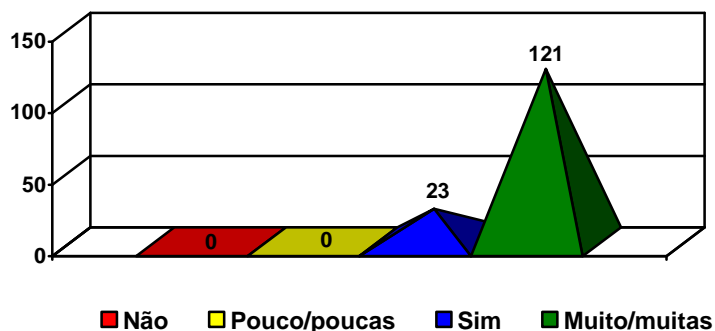
Relativamente a questão colocada, setenta (66) participantes experimentaram actividades diferentes do dia-a-dia (45,9%), setenta (70) manifestou que participou em actividades muito diferentes da sua rotina (48,6%), oito (8) manifestaram já ter experimentado algumas actividades realizadas (5,5%).

### Questão 4 – Acha que as actividades realizadas durante a iniciativa foram bem escolhidas?



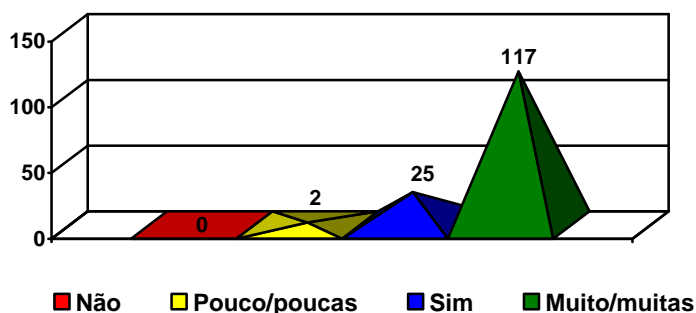
Em relação as actividades desenvolvidas, oitenta e cinco (85) participantes expressaram que ficaram muito satisfeitos com a adequabilidade e selecção das actividades aos participantes (59,1%), cinquenta e oito (58) satisfeitos com a adequabilidade das actividades (40,2%).

Questão 5 – O apoio prestado pelas pessoas da Fenacerci durante a iniciativa foi bom?



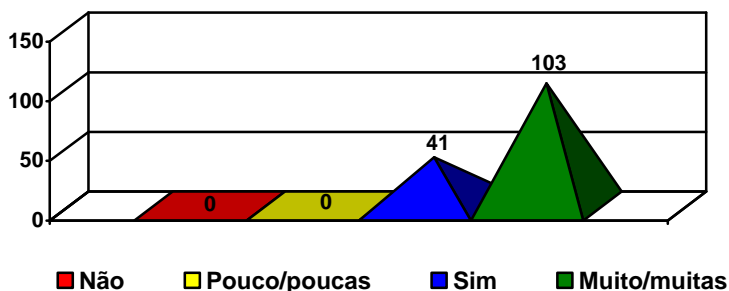
Relativamente ao apoio prestado pelo staff técnico da FENACERCI presente nesta iniciativa, cento e vinte e um (121) participantes ficaram muito satisfeitos com o desempenho dos mesmos (84,1%), e vinte e três (23) manifestaram satisfação com o apoio prestado (15,9%).

Questão 6 – Gostou do local escolhido para a realização desta iniciativa?



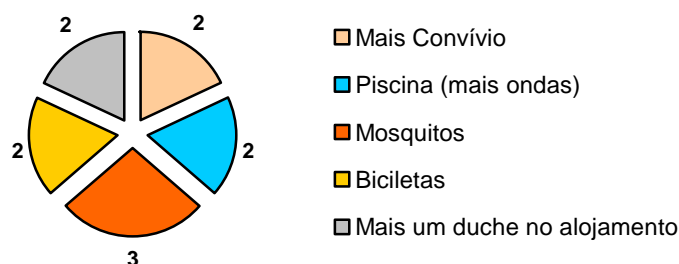
A esta questão, a recolha de dados dos 144 participantes, pertencentes a 16 Associadas da FENACERCI, cento e dezassete (117) participantes ficaram muito satisfeitos com o local escolhido para esta iniciativa (81,25%), vinte e cinco (25) participantes satisfeitos com o local escolhido (17,4%).

Questão 7 – Acha que esta iniciativa estava bem organizada?



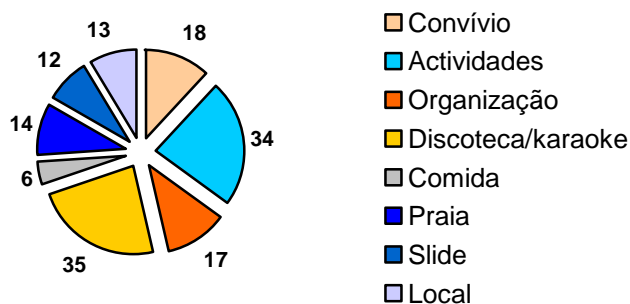
Através da análise do gráfico, cento e três (103) participantes ficaram muito satisfeitos com o desempenho organizativo (71,5%), e quarenta e um (41) participantes ficaram satisfeitos com a organização desta iniciativa (28,5%).

Questão 8 – O que acha que podia ter corrido melhor nesta iniciativa?



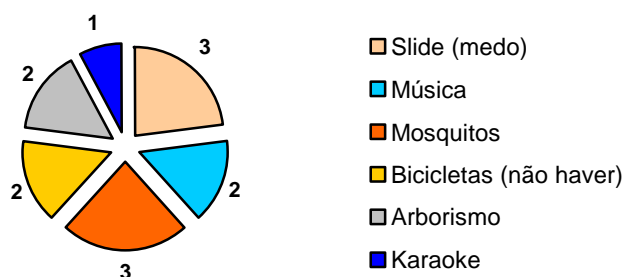
Relativamente a questão colocada, constata-se que dos cento e quarenta e quatro (144) participantes inqueridos, de um modo geral as respostas não especificam acções de melhoria relevante para esta acção.

Questão 9 – O que é que gostou mais nesta iniciativa?



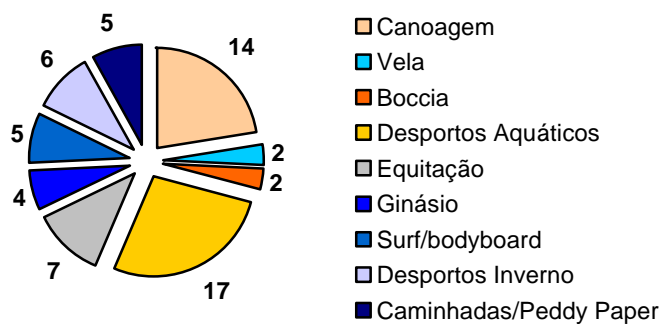
Através da análise do gráfico circular, trinta e cinco (35) participantes gostaram muito das actividades nocturnas (24,3%), trinta e quatro (34) participantes gostaram das actividades realizadas ao longo desta iniciativa (23,6%), dezoito (18) participantes gostaram do convívio que esta iniciativa proporcionou (12,5%), de salientar ainda que 11,8% dos participantes afirmou que o que mais gostou nesta iniciativa foi a organização da mesma.

Questão 10 – O que é que não gostou nesta iniciativa?



Relativamente a questão colocada, constata-se que dos cento e quarenta e quatro (144) participantes inqueridos, de um modo geral as respostas apenas especificam desagrado pontual (9,1%).

Questão 11 – Se quiser, apresente aqui algumas ideias para as próximas iniciativas.



Através da análise do gráfico circular, dezassete (17) participantes apresentam sugestão para próximas iniciativas a inclusão de desportos aquáticos (11,8%), catorze (14) participantes gostariam de realizar canoagem (9,7%), sete (7) participantes apresentam a ideia da equitação (4,8%), de salientar ainda que 4,2% dos participantes afirmou que gostaria de em próximas iniciativas realizar desportos de inverno.